

Creăm viitorul împreună

---

Antibiotice



## Principalele rezultate înregistrate în primele 9 luni din 2024

+7%

venituri totale de 511 milioane lei, cu 7% mai mari, în comparație cu valoarea din perioada similară a anului 2023

24%

profitul brut cumulat cu valoarea taxei claw-back consolidează un randament al afacerii de 24%

+16%

vânzări în piețele internaționale mai mari cu 16%, comparativ cu primele 9 luni ale anului trecut

#4

locul 4 consolidat din punct de vedere al consumului în cutii pe piața de generice cu și fără prescripție medicală din România, cu o cotă de piață de 4,6%

#1

menține poziția de lider valoric pe segmentul spitale pe produse generice cu și fără prescripție medicală, cu o cotă de piață de 13,1%

3,13 lei

valoarea acțiunii s-a multiplicat cu 2,24 de la începutul anului când era 1,395 lei/acțiune

+4%

consolidează activul net contabil la valoarea de 879 milioane lei, mai mare cu 4% în comparație cu valoarea de la data de 31.12.2023

# 0 companie orientată spre performanță

» 27 ani de la listarea la Bursa de Valori București

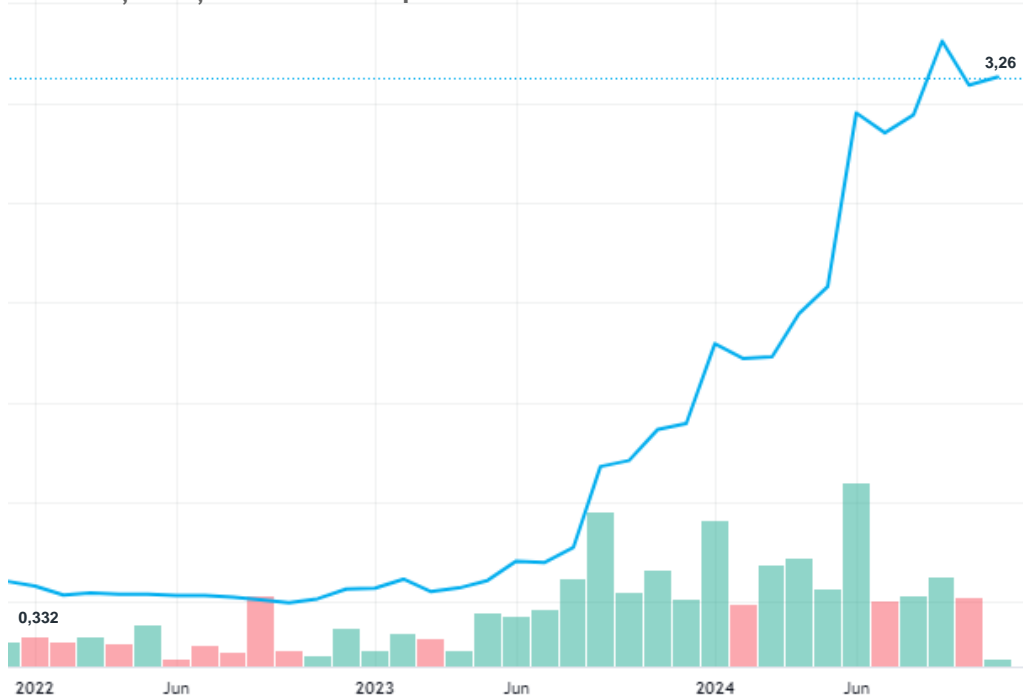
» Capitalizare bursieră de 2,2 miliarde lei\*

» Număr acțiuni: 671.338.040

» Valoarea nominală a acțiunii: 0,100 lei

» Capital social: 67 milioane lei

Evoluția acțiunilor ATB în perioada ianuarie 2022 - noiembrie 2024

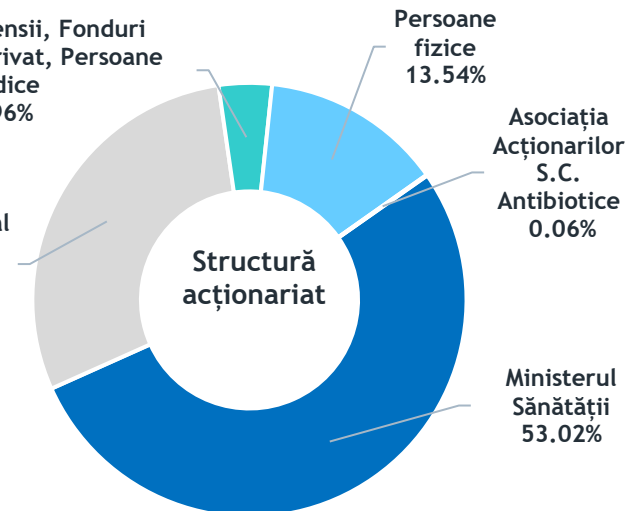


Fonduri de pensii, Fonduri administrate privat, Persoane juridice 3.96%

Persoane fizice 13.54%

Asociația Acționarilor S.C. Antibiotice 0.06%

Infinity Capital Investments S.A. 29.42%



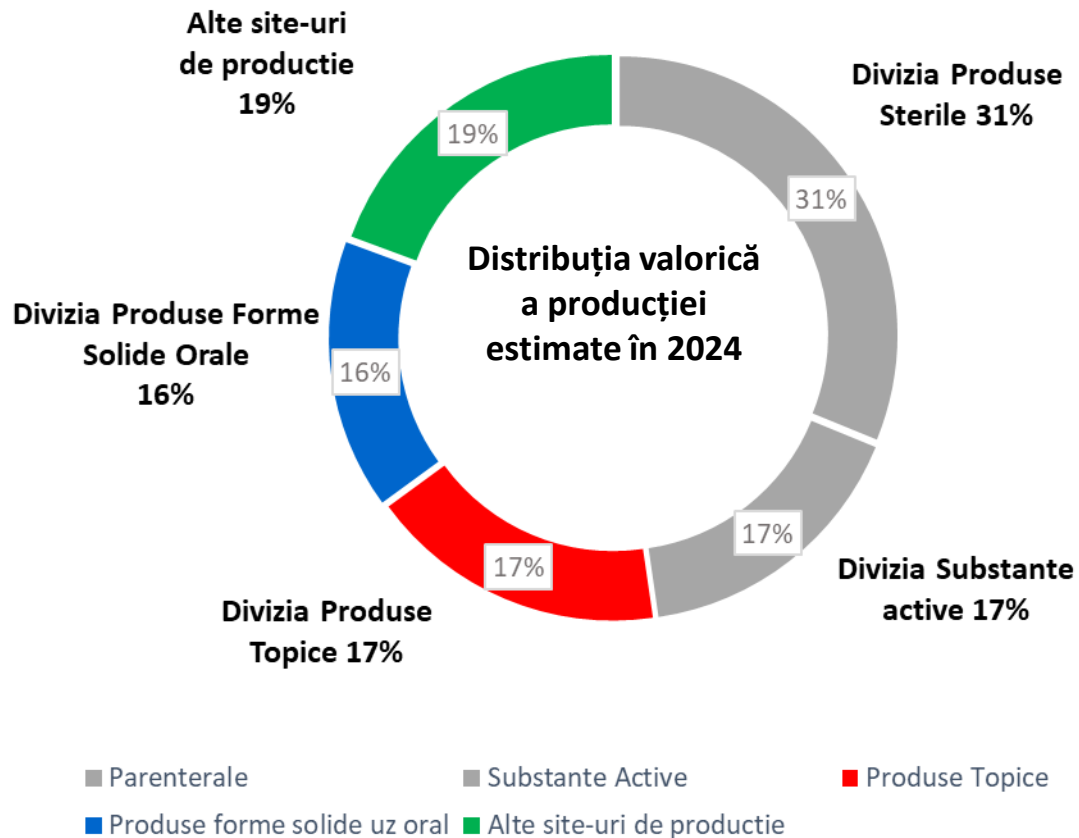
\* Informații valabile la 18 noiembrie 2024

## Antibiotice SA - platformă complexă și dinamică

4 divizii de producție

8 fluxuri de fabricație

10 site-uri partenere de fabricație



# Antibiotice SA- o companie la standarde internaționale



## EU GMP

8 fluxuri de fabricație



## US FDA

Pulberi sterile injectabile și Nistatină substanță activă



## COS (Certificat de conformitate) eliberat de EDQM

Nistatină standard și micronizată



## Certificare ISO TUV RHEINLAND pentru management integrat

Calitate, mediu, sănătate și securitate în munca ISO 9001:2015, ISO 14001:2015, ISO 45001:2018



## Precalificați OMS

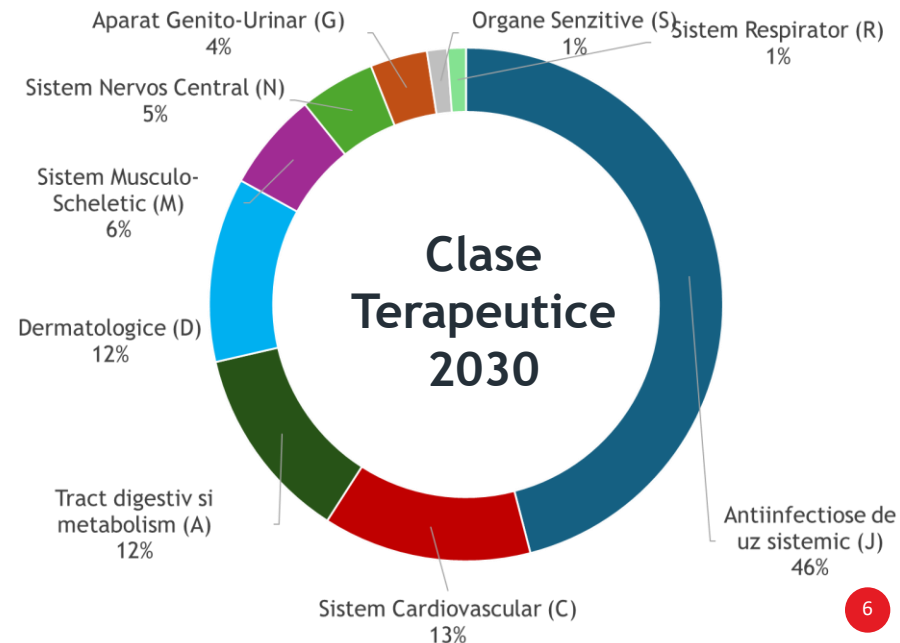
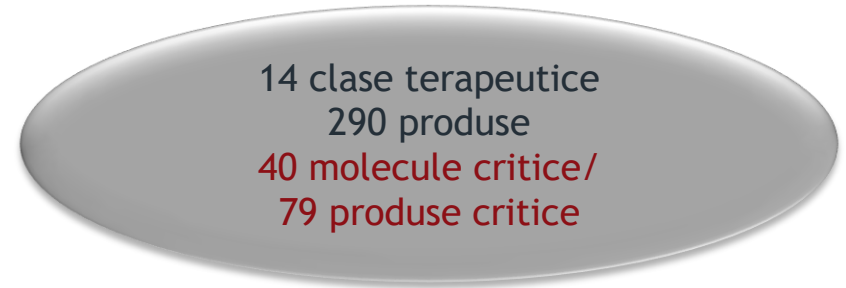
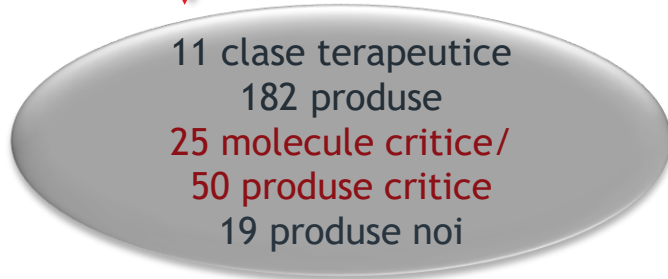
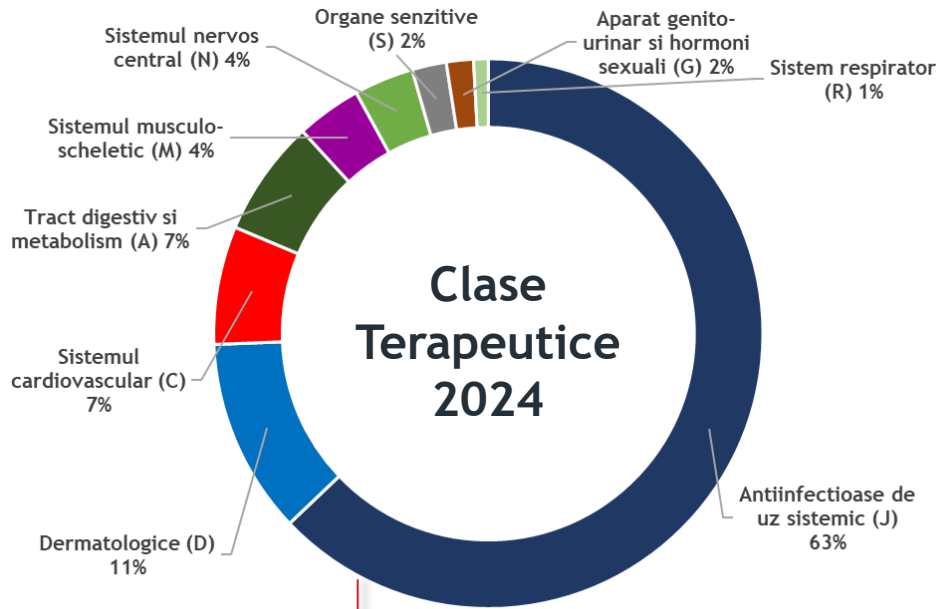
Produse utilizate în tratamentul tuberculozei



## “Certificate of appreciation” din partea Farmacopeei Americane

Nistatina Antibiotice - standard de calitate la nivel internațional

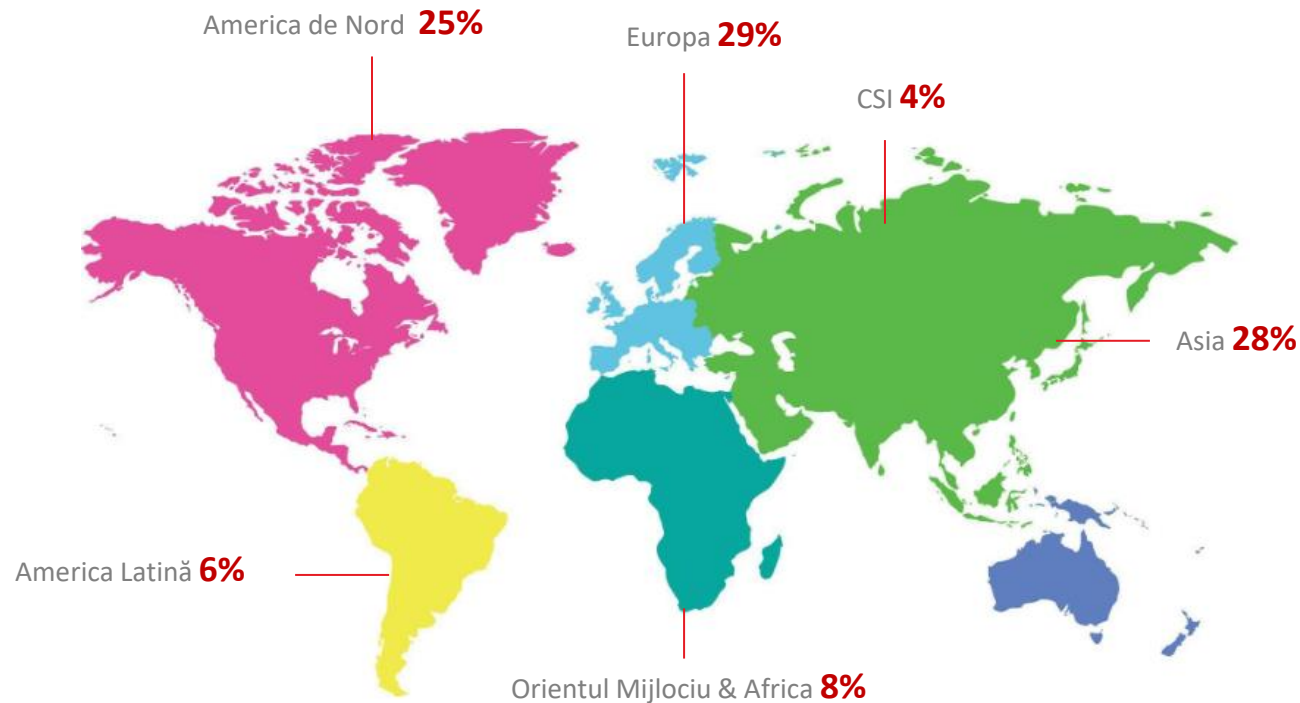
# Produse strategice pentru sănătate



## Principalele direcții de dezvoltare ale portofoliului:

- Portofoliul de medicamente **antiinfecțioase orale, injectabile**
- Portofoliul de medicamente antiinfecțioase pentru tratamentul și profilaxia **tuberculozei**
- Portofoliul **Răceala&Gripă**
- Portofoliul de produse **topice**
- Portofoliul de produse pentru tratamentul **bolilor cardiovasculare**

# Antibiotice SA - un brand internațional



## Reprezentanți de marketing și vânzări / Distribuitori

America de Nord (SUA, Canada)  
America de Sud (Brazilia, Chile)  
Europa (UK, Germania, Polonia, Țările Nordice)  
India  
China  
Arabia Saudită

**Lider mondial în  
producția de  
substanță activă  
antibiotic antifungic  
Nistatină**

## 3 reprezentanțe de afaceri:

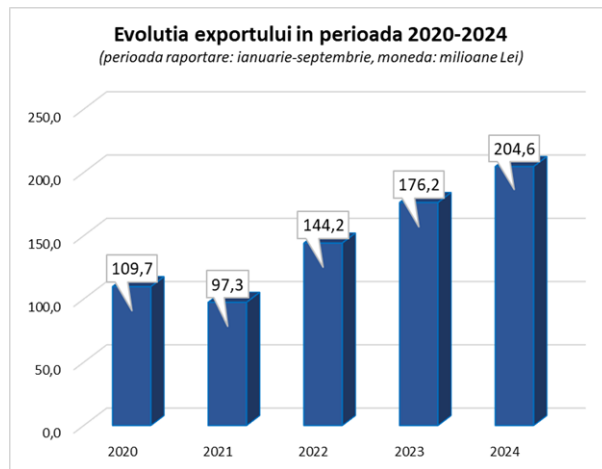
Republica Moldova  
Serbia  
Vietnam

# Un brand românesc recunoscut internațional

## Cifra de afaceri pe piețele internaționale

**204,6 milioane lei**

+16% comparativ cu primele 9 luni din 2023



Substanțele active antibiotic antifungice (nistatina) - Antibiotice și-a consolidat poziția de **lider pe piața mondială**, înregistrându-se progrese importante în proiectele de dezvoltare din America de Nord și America Latină

Veniturile din vânzarea de produse finite au fost de 130,4 milioane lei, în creștere cu **20%** comparativ cu aceeași perioadă a anului trecut

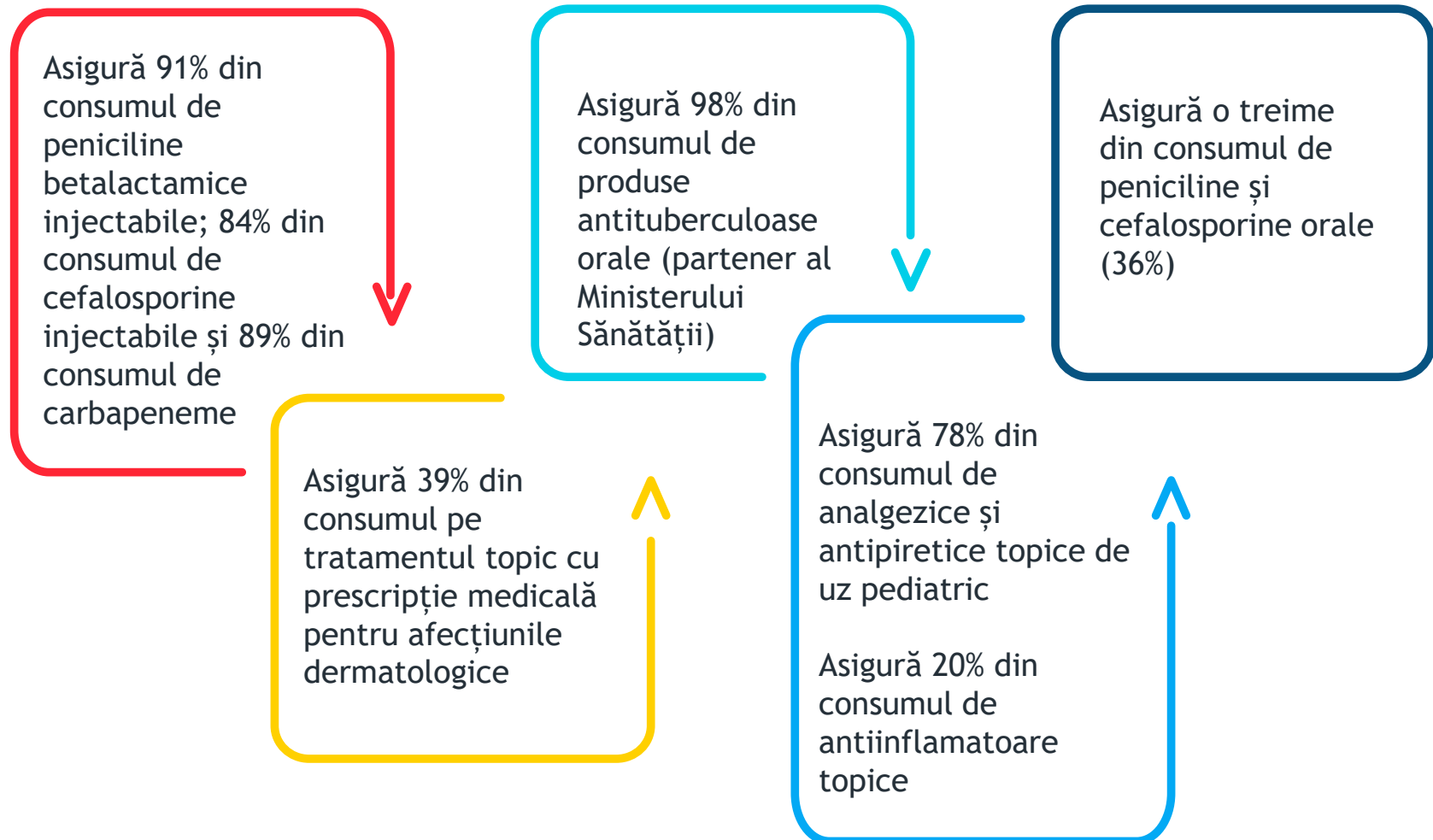
40% din valoarea exportului de medicamente s-a realizat în Europa. Noi teritorii accesate: Italia, Polonia, Cehia, Bulgaria.

S-au inițiat primele vânzări în Australia și s-a înregistrat o creștere cu **50%** comparativ cu primele 9 luni din 2023 pe zona Orientului Mijlociu.



## ■ Antibiotice SA - o companie strategică

În primele 9 luni din 2024 pe piața internă, Antibiotice S.A.:



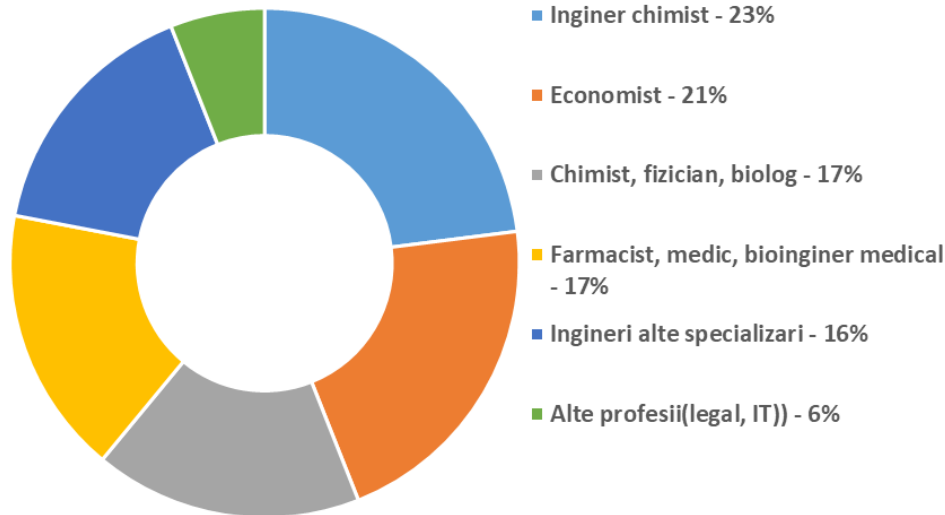
# Antibiotice SA - o companie pentru care merită să lucrezi

**Specialiști studii superioare (51% - 714)**

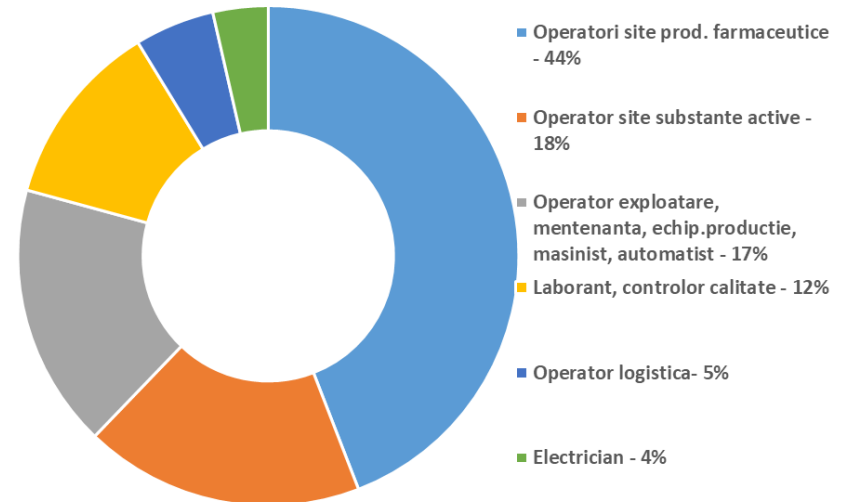
**Profesioniști studii medii (49% - 686)**

**1400 ANGAJAȚI**

Specialiști cu studii superioare - 51% angajați  
Top specializări



Personal cu studii medii (49% din angajați)  
Top profesii



→ Gradul de retentie a personalului pe directii la nivelul lunii septembrie 2024 de 97,64%.

→ Numar mediu de ore de pregatire profesionala/angajat de 41,48.

# Antibiotice SA – o companie orientată spre cunoaștere și performanță

ACADEMIA A+ - recrutare personal și dezvoltare competențe de business



## MEDIUL UNIVERSITAR

### Programe de masterat și specializare

- Program de masterat **Farmacovigilență**;
- Program de masterat **Regulatory Affairs**;

### Stagii de practică și orientare în carieră

- Programul **Perform a+** (600 participanți în 9 ediții)
- Parteneriat - Centrul de Excelență în administrarea afacerilor;
- Stagii de practică studenți farmaciști și rezidenți, ingineri chimiști, ingineri mecanici, ingineri electrotehnică;

### Proiecte comune:

- Proiect “AntibioticeSkills: Perfectionarea studenților și adaptarea lor pe piața muncii” finanțat prin Programul Educație și Ocupare (FSE).

## MEDIUL PREUNIVERSITAR

### Învățământ dual (3 clase):

- Clasă învățământ dual pentru profesia de **operator în industria de medicamente**
- Clase învățământ dual pentru **profesii tehnice și meserii rare** (electronist, electrician automatist, electromecanic și tehnician mecatronist etc.);
- Stagii de practică pentru **operator** în industria de medicamente și alte profesii tehnice

### Proiecte comune:

- Proiect “Educație în Acțiune: Îmbunătățirea Accesibilității și Relevanței învățământului profesional și tehnic prin Stagii de Practică în cadrul Antibiotice SA” finanțat prin Programul Educație și Ocupare (FSE).



Tabloul soldurilor intermediare de gestiune

Nr. crt.	Mod de calcul	Indicatori	30 septembrie 2024	30 septembrie 2023	30 septembrie 2024/ 30 septembrie 2023
1	1=2+3+4	Venituri din contractele cu clientii (cifra de afaceri) + Modificari in cadrul stocurilor de produse finite si productie in curs + Venituri din proiecte de imobilizari:	504.157.428	468.077.539	8%
2		Venituri din contractele cu clientii (cifra de afaceri)	506.052.026	463.431.386	9%
3		Modificari in cadrul stocurilor de produse finite si productie in curs	-10.083.362	-4.912.797	105%
4		Venituri din proiecte de imobilizari	8.188.764	9.558.951	-14%
5		Cheltuieli cu materii prime	93.812.752	99.739.729	-6%
6		Cheltuieli materiale	12.591.283	10.810.352	16%
7		Cheltuieli cu produse finite realizate pe site-urile partenere	61.327.743	43.022.268	43%
8	8=1-5-6-7	<b>Marja bruta</b>	<b>336.425.651</b>	<b>314.505.191</b>	<b>7%</b>
9	9=8/1	<b>Marja bruta (%)</b>	<b>67%</b>	<b>67%</b>	<b>-1%</b>
10	10=11+12	Cheltuieli de exploatare externe:	52.660.636	49.639.453	6%
11		Cheltuieli cu energia electrica, gazele naturale si apa potabila	11.479.998	18.309.432	-37%
12		Cheltuieli cu serviciile executate de terti	41.180.638	31.330.021	31%
13	13=8-10	<b>Valoarea Adaugata</b>	<b>283.765.014</b>	<b>264.865.738</b>	<b>7%</b>
14		Cheltuieli cu impozite si taxe	39.100.201	34.311.918	14%
15		Cheltuieli cu beneficiile angajatilor	114.310.723	110.065.556	4%
16		Cheltuieli cu amortizarea	33.044.582	20.526.823	61%
17		Ajustarile pentru deprecierea activelor circulante, net	-2.842.436	6.535.688	-143%
18		Alte venituri din exploatare	2.453.220	933.899	163%
19		Alte cheltuieli din exploatare	6.459.034	1.804.408	258%
20	20=13-14-15- 16+/-17+18-19	<b>Rezultat din exploatare (EBIT)</b>	<b>96.146.130</b>	<b>92.555.245</b>	<b>4%</b>
21		<b>Rezultat financiar</b>	<b>-3.955.249</b>	<b>-3.867.538</b>	<b>2%</b>
22		<b>Total venituri</b>	<b>511.050.765</b>	<b>478.661.054</b>	<b>7%</b>
23		<b>Total cheltuieli</b>	<b>418.859.884</b>	<b>389.973.347</b>	<b>7%</b>
24		<b>Rezultat brut</b>	<b>92.190.881</b>	<b>88.687.707</b>	<b>4%</b>
25		<b>Impozit pe profit</b>	<b>4.254.353</b>	<b>11.954.174</b>	<b>-64%</b>
26		<b>Rezultat net</b>	<b>87.936.528</b>	<b>76.733.533</b>	<b>15%</b>
27	27=24/2	Rentabilitate profit brut (marja EBT)	18%	19%	-5%
28		Cheltuieli cu taxa claw back	29.333.420	26.819.766	9%
29	29=(24+28)/2	Rentabilitate profit brut+taxa claw-back	24%	25%	-4%
30		Rezultat Net	87.936.528	76.733.533	15%
31	31=30/2	Rentabilitate profit net	17%	17%	5%
32	32=16+20	Earnings before interest, taxes, depreciation, and amortization (EBITDA)	129.190.712	113.082.067	14%
33		Active circulante	462.399.037	401.284.019	15%
34		Numerar si echivalente de numerar	28.907.231	1.807.930	1499%
35		Datorii bancare pe termen scurt	33.321.913	29.552.092	13%
36		Datorii bancare totale	121.714.913	66.302.295	84%
37		Activ net contabil (capitaluri proprii)	879.234.402	846.964.120	4%
38	38=(33-34)/35	<b>Lichiditatea curenta</b>	<b>13,01</b>	<b>13,52</b>	<b>-4%</b>
39	39=36/32	<b>Datorii bancare totale/EBITDA</b>	<b>0,94</b>	<b>0,59</b>	<b>61%</b>
40	40=36/37	<b>Datorii bancare totale /Capital propriu</b>	<b>0,14</b>	<b>0,08</b>	<b>77%</b>
41		<b>Grad de indatorare (Datorii totale/Total activ)</b>	<b>29%</b>	<b>25%</b>	<b>17%</b>

## Indicatorilor economico-financiari prevazuti in Regulamentul nr. 5/2018 privind emitentii de instrumente financiare si operatiuni de piata

				-lei-
Indicatori	Mod de calcul	Unitate de masura	30.09.2024	30.09.2023
Lichiditate curenta	Active curente/Datorii curente	numar de ori	2,25	2,41
Grad de indatorare	Capital imprumutat/Capital propriu *100	%	13,84%	10,67%
Viteza de rotatie a debitelor clienti	Sold mediu clienti/Cifra de afaceri*Timp	zile	144	159
Viteza de rotatie a activelor imobilizate	Cifra de afaceri/Active imobilizate	numar rotatii	0,65	0,82

## ■ Antibiotice S.A. - echilibru financiar

INDICATORI	U.M.	2000	2005	2010	2015	2020	2022
VENITURI TOTALE	mil lei	63	167	263	350	380	522
CIFRA DE AFACERI NETA	mil lei	62	163	244	332	341	484

CHELTUIELI TOTALE	mil lei	57	143	244	318	352	480,3
PROFIT BRUT	mil lei	6	24	18	32	28	41,9
RATA PROFIT BRUT	%	9,5%	14,5%	7,6%	9,7%	8,3%	9%

PROFIT NET	mil lei	4,7	19,7	12,54	27,18	26	38,5
EBITDA (rezultat de exploatare+ cheltuieli cu amortizarea)	mil lei	8	41	35	49	55	69
CHELTUIELI TOTALE LA 1000 LEI VENITURI TOTALE	lei	907	858	930	908	926	920

NR. MEDIU PERSONAL	nr	1932	1650	1441	1458	1415	1.355
VENIT MEDIU NET/ANGAJAT	EUR	140	288	479	540	749	860

DATORII TOTALE	mil lei	27	56	129,3	140	286	215
ACTIV NET CONTABIL	mil lei	57	156	262,6	395	577	641
GRAD INDATORARE	%	32%	27%	29%	26%	33%	25%

VALOARE PLAN INVESTITII	mil lei	3,3	15,5	15,2	14,5	48,1	47,4
-------------------------	---------	-----	------	------	------	------	------

# Antibiotice SA - brand prietenos și responsabil



## Sustenabilitate



- Campanii de donare de sânge - 2.500 de oameni salvați în peste 20 ani
- Cursuri de prim ajutor pentru angajați
- Centrul de vaccinare a+ - 30.000 de persoane vaccinate

Sănătate

- Dezvoltarea resursei umane
- Centrul de instruire și dezvoltare profesională
- Academia a+ (Perform a+, Școala de Vară a+)

Educație

- Burse „Pro Ruralis”, „Puterea faptei” - programe cu caracter social prin Fundația „Antibiotice - Știință și Suflet” peste 10.000 de persoane sprijinite

Social

- Programe de protejare a mediului înconjurător „Fii pro natură! Pune suflet!”
- Parcul Prieteniei a+ inaugurat în anul 2020

Mediu

## ■ O poveste românească de succes

### Tradiție și continuitate românească

- Ordinul „Meritul Industrial și Comercial” în grad de Comandor, acordat de Președinția României.
- Premiul Național Locul 1 de peste 20 de ani în cadrul Topului Național al Firmelor, acordat de CCIR la categoria Industrie, întreprinderi foarte mari, fabricarea produselor farmaceutice de bază.

### O companie orientată spre cunoaștere și performanță

- Prezență în „Top 300 companii” - top bazat pe rezultate financiare realizat de revista Capital.
- Locul I pentru „Cea mai bună companie din perspectiva activității în relația cu investitorii” în cadrul competiției din 2023 lansate de Asociația Română pentru Relația cu Investitorii.
- Diplomă de excelență și Nota 10 pentru al 5-lea an consecutiv în cadrul VEKTOR, clasament care reflectă calitatea comunicării cu investitorii în anul 2023, realizat în rândul companiilor listate la Bursa de Valori București de ARIR.

### O companie pentru care merită să lucrezi

- Premiul pentru cel mai atractiv angajator din industria farmaceutică românească, conform Randstad România Employer Brand Research 2024, cea mai cuprinzătoare cercetare de brand de angajator din lume.

### Brand prietenos și responsabil

- Premiul Gold Level Recognition în cadrul celui mai important clasament de sustenabilitate din România - Romania Corporate Sustainability & Transparency Index Ranking 2023.
- Premiul I la Romanian CSR Awards 2024, Gala Companiilor Sustenabile, la categoria „Parteneriat intersectorial” pentru proiectul „Antibioticele Mileniului III”, acordat de CSR Media.



Antibiotice



[www.antibiotice.ro](http://www.antibiotice.ro)