

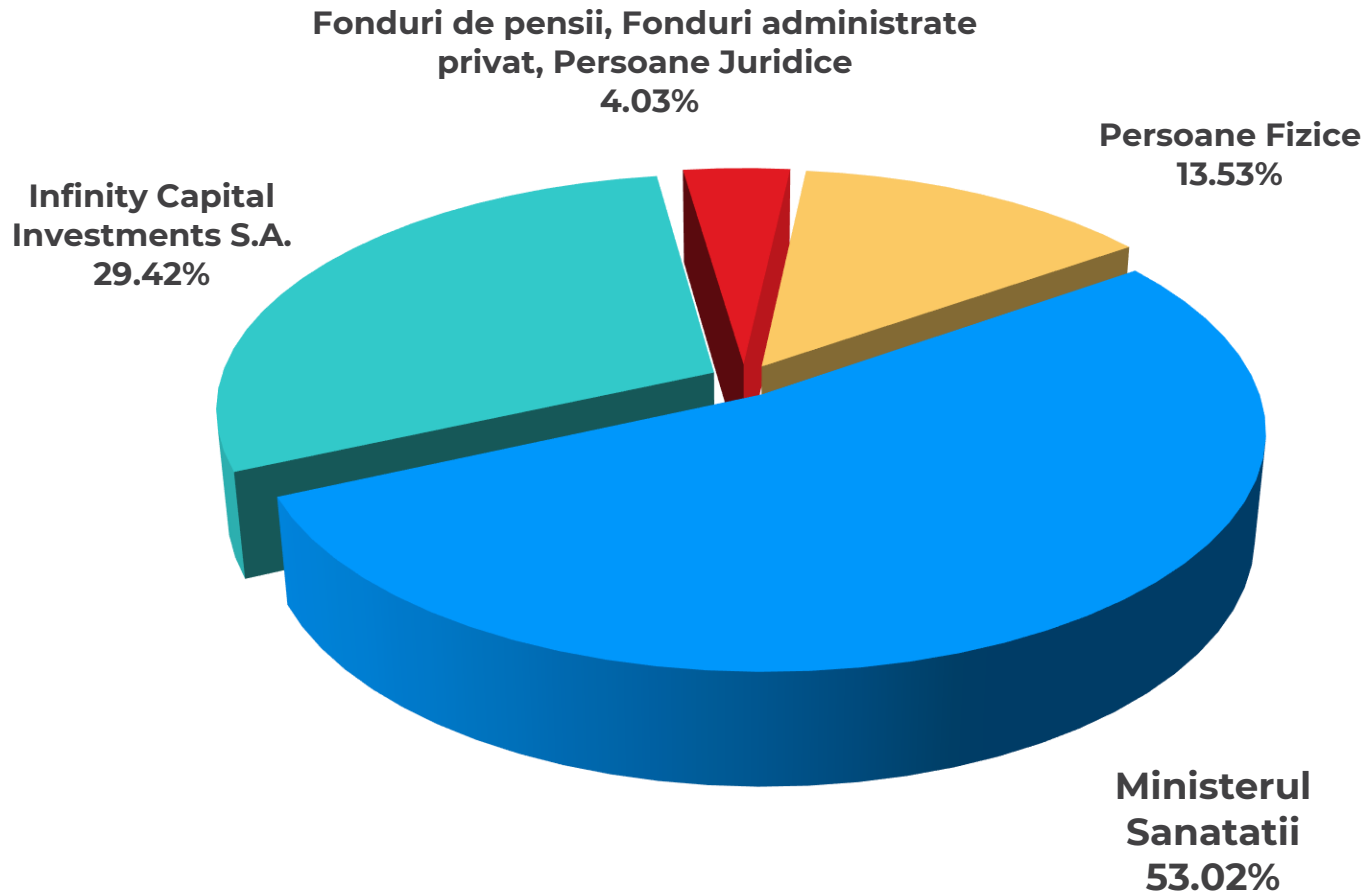
Rezultate financiare semestrul I 2024

Antibiotice 



Antibiotice – o companie orientate spre performanta

Structura actionariat:



»» 27 de ani de la listarea la Bursa de Valori Bucuresti

»» 707 milioane lei - valoarea actiunilor tranzactionate

»» Capitalizare bursiera de 1.980 milioane lei*

»» Pret maxim semestrul I 2024:
3,39 lei/actiune*

Antibiotice S.A. in semestrul I 2024

+8%

venituri totale de 379,96 milioane lei, cu 8% mai mari comparativ cu valoarea din perioada similara a anului 2023

28%

profitul brut cumulat cu valoarea taxei claw-back consolideaza un randament al afacerii de 28%

+25%

vanzari pe pietele internationale mai mari cu 25%, comparativ cu semestrul I al anului trecut

locul 4

locul 4 consolidat din punct de vedere al consumului in cutii pe piata de generice cu prescriptie medicala si fara prescriptie medicala din Romania, cu o cota de piata de 4,6%

#1

mentine pozitia de lider valoric pe segmentul spitale pe produse generice cu prescriptie medicala si fara prescriptie medicala, cu o cota de piata de 13,2%

3,39 lei

valoarea maxima a actiunii a fost de 3,3900 lei/actiune

+2%

consolideaza activul net contabil la valoarea de 865 milioane lei, mai mare cu 2% comparativ cu valoarea de la data de 31.12.2023

Antibiotice – lucrăm de-o viața pentru viața

Semestrul I 2024
Portofoliu de 182 produse, din
11 clase terapeutice

Divizia Forme Solide Orale

85 produse, din care **16 produse noi**:

- 4 produse care completează portofoliul de antiinfecțioase prin extensii de linie pentru molecule consacrate din punct de vedere terapeutic (**Amoxiplus[®] comprimate 625 mg, Amoxiplus[®] comprimate 1g, Cefuroxima Atb[®] 500 mg și Cefuroxima Atb[®] 250 mg**)
- 4 produse ce completează portofoliul fără prescripție medicală (**Urexpert[®], Lejer Anti-Gas[®], Tri Oli[®], Soriso Luna[®]**)
- 8 produse din gama de suplimente veterinare, sub brandul umbrelă VetAria+[®]

Divizia Forme Topice

55 produse: medicamente de uz uman, medicamente de uz veterinar, produse dermatocosmetice, din care **3 produse noi**:

- **Siloderm[®]**
- **Tinero[®] TT Drop crema hidratanta**
- **Tinero[®] TT Pure masca purificatoare**

Divizia Sterile

42 produse de uz uman

- produse cu prescripție medicală din clasa terapeutică - antiinfecțioase de uz sistemic (din clasa peniciline β -lactamice, cefalosporine, carbapeneme, polimixina, tetraciclină, glicopeptide)
- produse fără prescripție medicală - OTC (Over the Counter).

Divizia Substanțe Active

Gama de substanțe active Nistatina se obține prin procese de biosinteză prin cultivarea microorganismului *Streptomyces noursei*.

Această gama conține o varietate de sortimente precum:

- standard
- micronizată
- compactat

Antibiotice in piata farmaceutica din Romania

In semestrul I 2024 pe piata interna, Antibiotice S.A.:

a consolidat vanzari in piata in valoare de **250,3 milioane lei**

isi mentine **locul 4** (dintr-un total de 345 companii) in consum (cutii) pe segmentul medicamentelor generice cu prescriptie si non-RX (cu o cota de piata de 4,6%);

ocupa **locul 2**, dupa numarul de cutii in piata totala pe forma farmaceutica capsule (6,6% dintr-un total de 190 companii);

este **lider cantitativ** (UI) in piata totala pe forma farmaceutica unguente (20,1% dintr-un total de 125 companii), supozitoare si ovule (32,7% dintr-un total de 49 companii) si pulberi injectabile (59,9% dintr-un total de 57 companii)

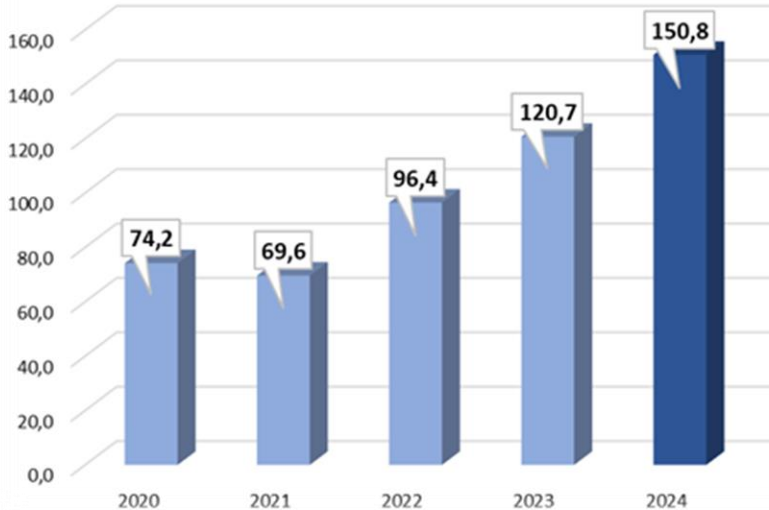
este **lider valoric** pe segmentul medicamentelor generice cu prescriptie si non-RX comercializate in spitale, cu o cota de piata de 13,2%, pe o piata in care activeaza 227 companii.

Antibiotice, un brand românesc recunoscut international

Cifra de afaceri pe pietele internationale

150,8 milioane lei
+25% comparativ cu
semestrul I 2023

Evolutia exportului in perioada 2020-2024
(perioada raportare: semestrul I, moneda: milioane Lei)



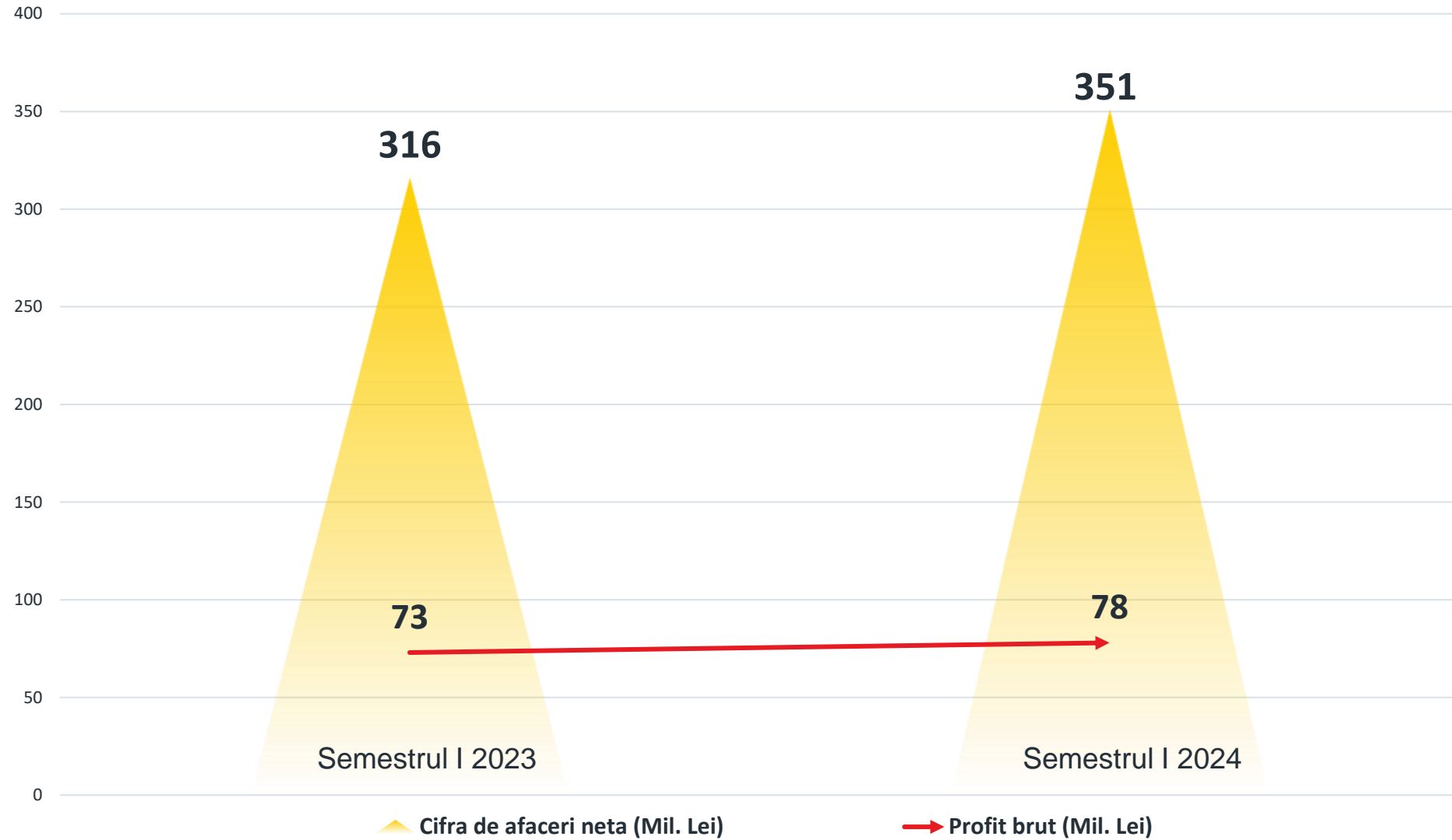
Prin gama de substante active Nistatina, Antibiotice si-a consolidat pozitia de **lider pe piata mondiala**. S-au inregistrat progrese importante in proiectele de dezvoltare din America de Nord si America Latina

Veniturile din vanzarea de produse finite au fost de 95,4 milioane lei, **in crestere cu 35%** comparativ cu semestrul I 2023

Incepand cu acest an, s-au startat vanzarile de produse injectabile in Italia, Polonia, Franta, Bulgaria

In luna Iunie a fost realizata prima livrare pe piata din Emiratele Arabe Unite

Antibiotice, creștere sustenabilă



Situatia rezultatului global

Indicatori	30.06.2024	30.06.2023	30.06.2024/ 30.06.2023
A. Venituri totale, din care:	379.960.152	352.544.169	7,78%
1. Venituri operationale	376.657.524	347.134.262	8,50%
1.1 Venituri din contractele cu clientii (cifra de afaceri), din care:	350.850.074	315.870.916	11,07%
venituri din vanzarea de produse realizate pe site-urile proprii	284.367.384	259.529.965	9,57%
venituri din vanzarea produselor realizate pe site-urile partenere	65.922.420	55.726.977	18,30%
venituri din prestarea de servicii	560.270	613.974	-8,75%
1.2 Alte venituri din exploatare	1.952.844	665.863	193,28%
1.3 Venituri din subventii	180.767	135.453	33,45%
1.4 Modificari in cadrul stocurilor de produse finite si productie in curs	17.988.910	23.879.385	-24,67%
1.5 Venituri din proiecte de imobilizari	5.684.929	6.582.645	-13,64%
2. Venituri financiare	3.302.628	5.409.907	-38,95%
Venituri din diferente de curs valutar	3.301.434	5.408.524	-38,96%
Venituri din dobanzi bancare	1.194	1.383	-13,67%
B. Cheltuieli totale, din care:	301.530.317	279.970.898	7,70%
1. Cheltuieli operationale:	297.073.489	271.941.763	9,24%
Cheltuieli cu materii prime si materiale	88.978.235	89.107.015	-0,14%
Cheltuieli cu produsele realizate pe site-urile partenere	38.502.399	27.435.209	40,34%
Cheltuieli cu energia electrica	4.516.717	8.157.363	-44,63%
Cheltuieli cu gazele naturale	3.211.681	5.835.481	-44,96%
Cheltuieli cu apa potabila si canalizare	1.103.994	1.156.649	-4,55%
Cheltuieli cu personalul	75.648.348	73.414.155	3,04%
Alte cheltuieli de exploatare (*)	63.523.881	53.396.256	18,97%
Amortizare si ajustarile pentru deprecierea activelor imobilizate, net	21.588.234	13.439.635	60,63%

Situatia rezultatului global

Indicatori	30.06.2024	30.06.2023	30.06.2024/ 30.06.2023
2. Cheltuieli financiare	4.456.828	8.029.135	-44,49%
Cheltuieli din diferente de curs valutar	2.475.015	5.990.895	-58,69%
Cheltuieli cu dobanzile bancare	1.981.813	2.115.643	-6,33%
Alte cheltuieli financiare	0	(77.403)	
Rezultat operational	79.584.035	75.192.498	5,84%
Rezultatul financiar	(1.154.200)	(2.619.228)	-55,93%
Profit brut	78.429.835	72.573.270	8,07%
Cheltuieli cu impozit pe profit si impozitul amanat	4.235.805	10.570.957	-59,93%
Profit net	74.194.030	62.002.313	19,66%

Situatia pozitiei financiare

Indicatori	30.06.2024 (revizuit)	31.12.2023 (auditat)	30.06.2024/ 31.12.2023
Active			
Active imobilizate			
Imobilizari corporale	706.655.110	692.361.541	2,06%
Imobilizari necorporale	46.064.328	45.526.698	1,18%
Total active imobilizate	752.719.438	737.888.239	2,01%
Active circulante			
Stocuri	174.875.681	160.214.484	9,15%
Creante comerciale si similare	272.927.754	235.771.990	15,76%
Cheltuieli inregistrate in avans	3.710.783	3.489.615	6,34%
Numerar si echivalente de numerar	60.754.738	1.807.930	3260,46%
Total active circulante	512.268.956	401.284.019	27,66%
Total active	1.264.988.394	1.139.172.258	11,04%
Capital propriu si datorii			
Capital propriu			
Capital subscris	67.133.804	67.133.804	0,00%
Rezerve din reevaluare	219.669.638	225.417.959	-2,55%
Rezerve legale si alte rezerve	333.685.459	324.877.598	2,71%
Rezultat reportat	244.999.985	229.534.759	6,74%
Total capital propriu	865.488.886	846.964.120	2,19%
Datorii pe termen lung			
Imprumuturi si datorii bancare	91.104.412	36.750.203	147,90%
Subventii pentru investitii - portiuone necurenta	5.614.768	1.586.415	253,93%
Datorii privind impozitele amanate	62.625.245	63.401.227	-1,22%
Total datorii pe termen lung	159.344.425	101.737.845	56,62%

■ Situatia pozitiei financiare

Indicatori	30.06.2024 (revizuit)	31.12.2023 (auditat)	30.06.2024/ 31.12.2023
Datorii curente			
Datorii comerciale si similare	198.698.889	150.780.362	31,78%
Imprumuturi bancare	27.329.038	29.552.092	-7,52%
Alte datorii	13.820.867	9.831.550	40,58%
Subventii pentru investitii - portiune curenta	306.289	306.289	0,00%
Total datorii curente	240.155.083	190.470.293	26,09%
Total datorii	399.499.508	292.208.138	36,72%
Total capital propriu si datorii	1.264.988.394	1.139.172.258	11,04%

Consolidarea afacerii

Indicatori	30.06.2024	30.06.2023	30.06.2024/ 30.06.2023
Lichiditatea curenta (Active curente/Datorii bancare pe termen scurt)	16,43	9,71	69,11%
Datorii bancare totale/EBITDA	0,89	0,74	21,00%
Datorii bancare totale /Capital propriu	0,14	0,12	14,31%
Grad de indatorare (Datorii totale/Activ total)	31,58%	25,75%	22,66%

■ Randamentele afacerii

Solduri intermediare de gestiune	30.06.2024	30.06.2023	30.06.2024/ 30.06.2023
Venituri din contractele cu clientii, cifra de afaceri	350.850.074	315.870.916	11,07%
Marja bruta	247.043.279	229.790.721	7,51%
Marja bruta (%)	65,96%	66,35%	-0,58%
Valoarea Adaugata	208.371.191	191.616.234	8,74%
Rezultat din exploatare (EBIT)	79.584.035	75.192.498	5,84%
Rezultat Brut	78.429.835	72.573.270	8,07%
Rentabilitate profit brut (marja EBT)	22,35%	22,98%	-2,70%
Taxa claw back	21.152.298	18.520.768	14,21%
Rentabilitate profit brut+taxa claw-back	28,38%	28,84%	-1,58%
Rezultat Net	74.194.030	62.002.313	19,66%
Rentabilitate profit net	21,15%	19,63%	7,73%
Earnings before interest, taxes, depreciation, and amortization (EBITDA)	136.948.928	118.570.147	15,50%

■ Randamentele afacerii

In semestrul I anul 2024, Antibiotice S.A.:

- ✓ a realizat un profit brut de **78** milioane lei mai mare cu 8% decat valoarea din aceeasi perioada a anului precedent
- ✓ a inregistrat vanzari catre pacienti in piata interna si internationala de 401,1 milioane lei, in crestere cu 6% comparativ cu nivelul din semestrul I a anului 2023
- ✓ a mentinut trendul de crestere in concordanta cu estimarile din planul de afaceri "The Future Together"

Aceste rezultate sunt efectul pozitiv al:

- ✓ extinderii prezentei Antibiotice S.A. in noi teritorii cu produse care definesc portofoliul strategic
- ✓ cresterii valorii vanzarilor in segmentul hospital
- ✓ cresterii valorii vanzarilor intr-o structura optima pe segmentul retail
- ✓ consolidarii vanzarii de substanta activa obtinuta pe baza de biotehnologii derivate din streptomyces noursei pentru uz farmaceutic si mentinerea pozitiei de lider mondial

Antibiotice

Știință și suflet



www.antibiotice.ro

