

Creăm viitorul împreună

Antibiotice



■ Principalele rezultate înregistrate în 2024

+8%

venituri totale de 692 milioane lei, cu 8% mai mari, în comparație cu valoarea din perioada similară a anului 2023

21%

profitul brut cumulat cu valoarea taxei claw-back consolidează un randament al afacerii de 21%

+15%

vânzări în piețele internaționale mai mari cu 15%, comparativ cu anul 2023

Loc 4

locul 4 consolidat din punct de vedere al consumului în cutii pe piața de generice cu și fără prescripție medicală din România, cu o cotă de piață de 4,60%

Loc 1

menține poziția de **lider** valoric pe segmentul spitale pe produse generice cu și fără prescripție medicală, cu o cotă de piață de 13,19%

2,56 lei

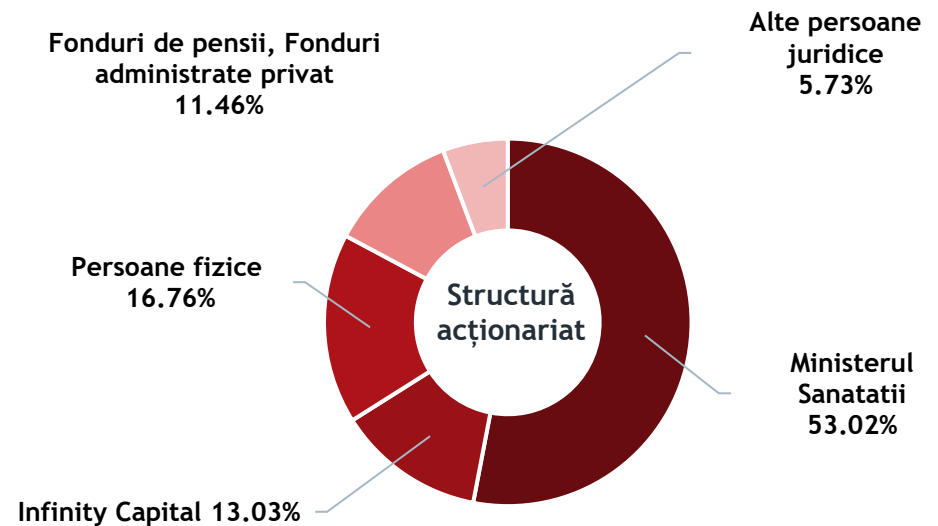
valoarea acțiunii s-a multiplicat cu 1,84 de la începutul anului când era 1,39 lei/acțiune

+5%

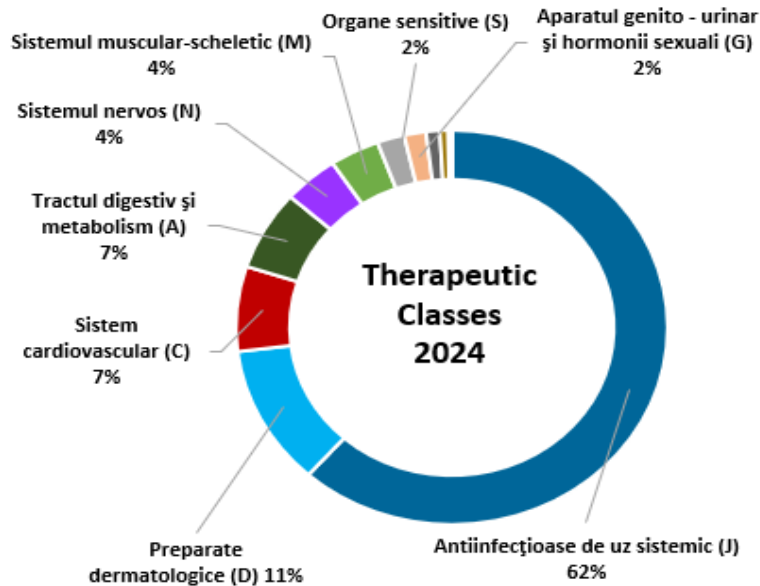
consolidează activul net contabil la valoarea de 898 milioane lei, mai mare cu 5% în comparație cu valoarea de la data de 31.12.2023

■ O companie orientată spre performanță

Simbol	ATB
Piața	Principală
Data listare	16 aprilie 1997
Capitalizare	1,7 mld. lei*
Valoare nominală	0,10 lei/acțiune
Număr acțiuni	671.338.040
Capital social	67 milioane lei
Preț minim	2,32 lei
Preț maxim	3,44 lei



Produse strategice pentru sănătate



13 clase terapeutice
184 produse
25 molecule critice/
50 produse critice
21 produse noi

Principalele direcții de dezvoltare ale portofoliului:

- Portofoliul de medicamente **antiinfecțioase orale, injectabile**
- Portofoliul de medicamente **antiinfecțioase** pentru tratamentul și profilaxia **tuberculozei**
- Portofoliul **Răceala&Gripă**
- Portofoliul de produse **topice**
- Portofoliul de produse pentru tratamentul **bolilor cardiovasculare**

**Divizia
Produse Forme Solide
Orale**

- **18 produse noi**

**Divizia
Produse Topice**

- **3 produse noi**

Antiinfecțioase
➤ 4 produse noi (critice)

Răceală și gripă
➤ 2 produse noi

Veterinare
➤ 8 produse noi

Sănătatea tractului urinar
➤ 1 produs nou

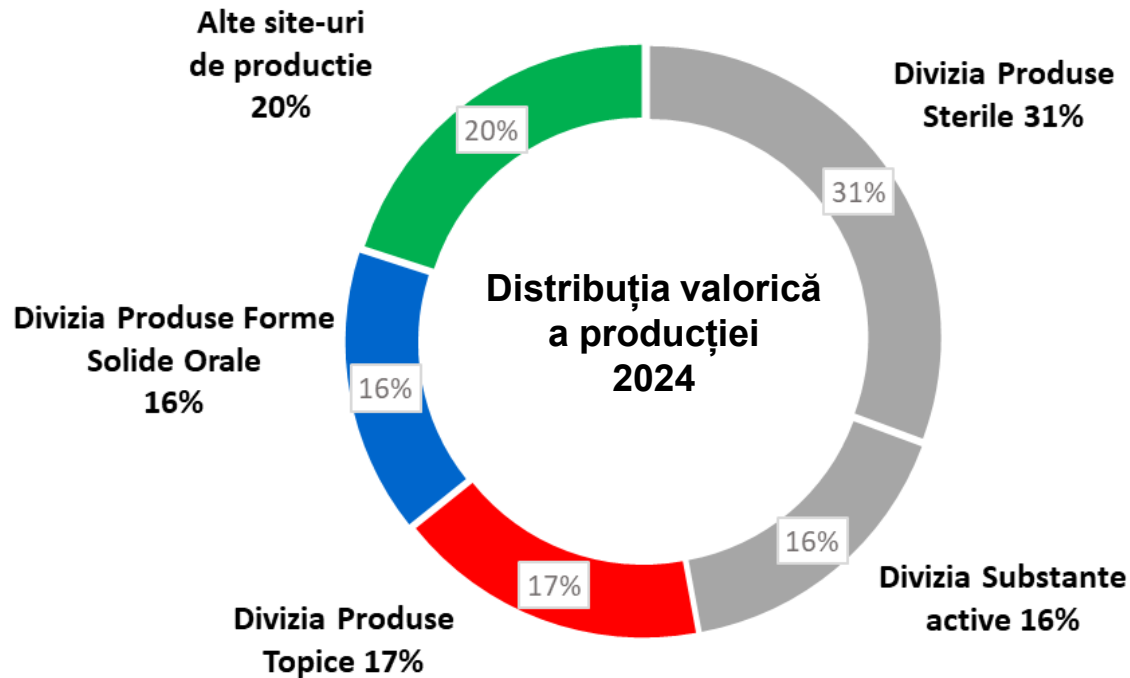
**Sănătatea sistemului
cardiovascular**
➤ 1 produs nou

Sănătatea sistemului digestiv
➤ 1 produs nou

Sănătatea sistemului nervos
➤ 1 produs nou

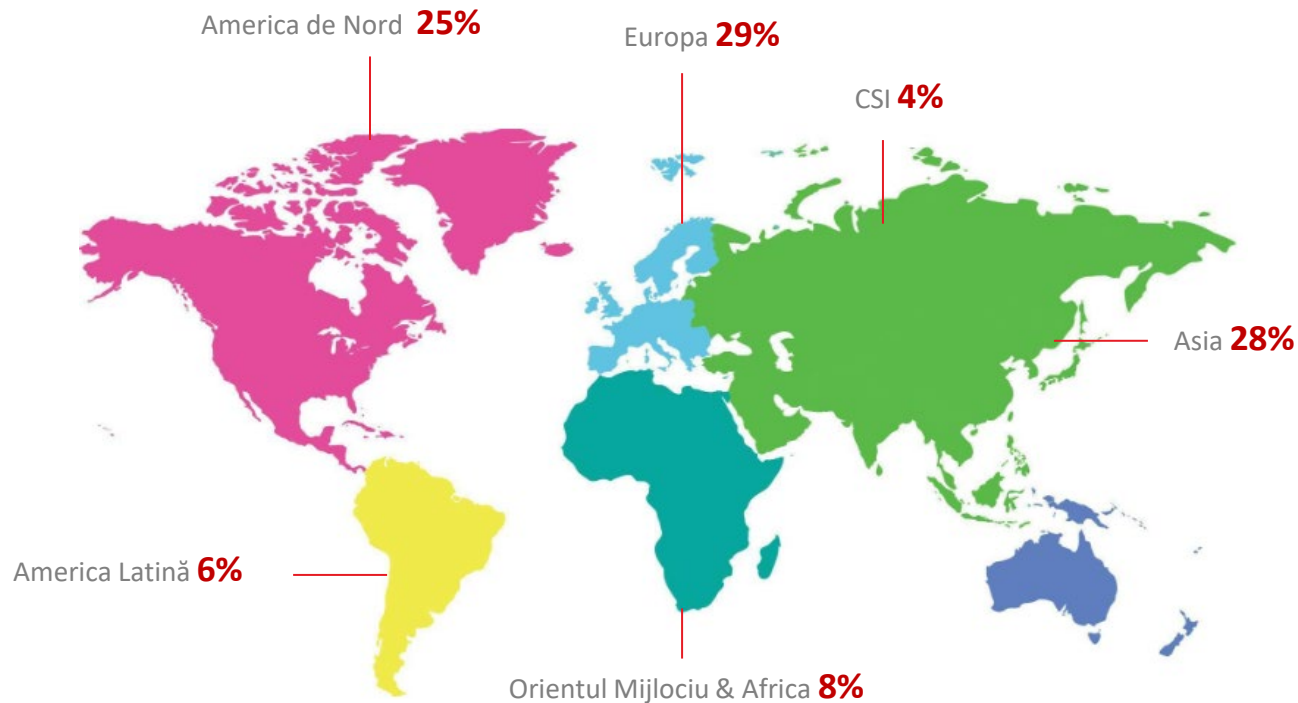
Produse dermatologice
➤ 3 produse noi

■ Antibiotice - platformă complexă și dinamică



- Parenterale
- Substanțe Active
- Produse Topice
- Produse forme solide uz oral
- Alte site-uri de producție

Antibiotice - un brand internațional



Reprezentanți de marketing și vânzări / Distribuitori

America de Nord (SUA, Canada)
America de Sud (Brazilia, Chile)
Europa (UK, Germania, Polonia, Țările Nordice)
India
China
Arabia Saudită

**Lider mondial în
producția de
substanță activă
antibiotic antifungic
Nistatină**

3 reprezentanțe de afaceri:

Republica Moldova
Serbia
Vietnam

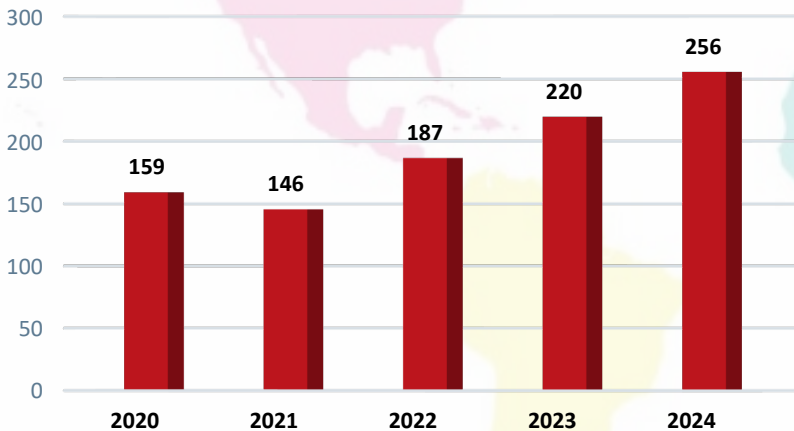
Un brand românesc recunoscut internațional

Cifra de afaceri pe piețele internaționale

256 milioane lei
+16% comparativ cu anul 2023

Evoluția Exportului în perioada 2020 - 2024

(Perioada raportare: 2024, Moneda: milioane Lei)



Substanțele active antibiotic antifungice (nistatină) - Antibiotice și-a consolidat poziția de **lider pe piața mondială**, înregistrându-se progrese importante în proiectele de dezvoltare din America de Nord și America Latină

Veniturile din vânzarea de produse finite au fost de 158 milioane lei, **în creștere cu 18%** comparativ cu aceeași perioadă a anului trecut.

40% din valoarea exportului de medicamente s-a realizat în Europa. Noi teritorii accesate: Italia, Polonia, Cehia, Bulgaria.

S-au inițiat primele vânzări în Australia și s-a înregistrat o creștere cu 55% comparativ cu anul 2023 pe zona Orientului Mijlociu.

■ Antibiotice - o companie strategică

În anul 2024 pe piața internă, Antibiotice S.A.:

Asigură 91% din consumul de peniciline betalactamice injectabile; 83% din consumul de cefalosporine injectabile și 88% din consumul de carbapeneme

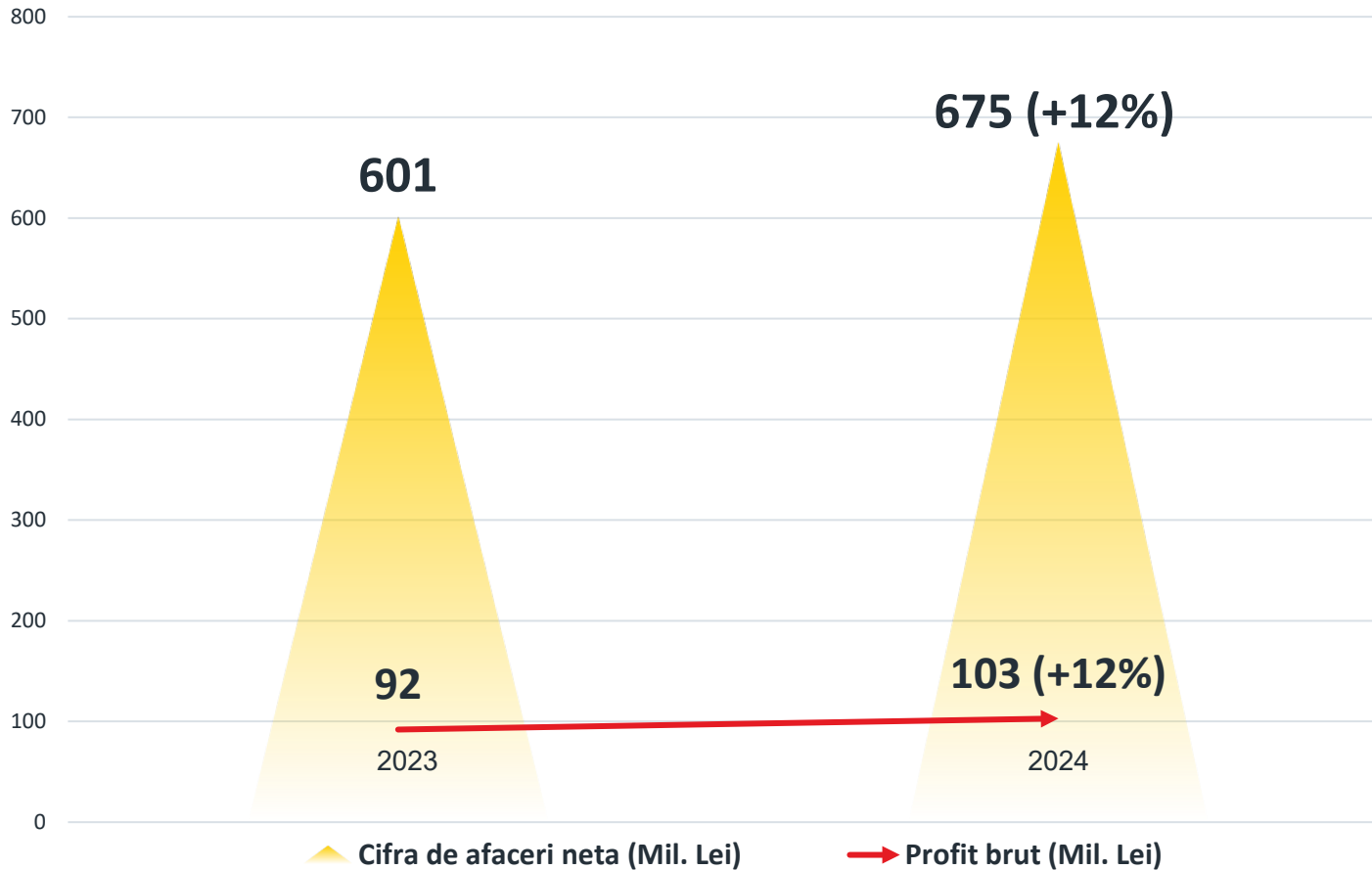
Asigură 99% din consumul de produse antituberculoase orale (partener al Ministerului Sănătății)

Asigură o treime din consumul de peniciline și cefalosporine orale 36%

Asigură 39% din consumul pe tratamentul topic cu prescripție medicală pentru afecțiunile dermatologice

Asigură 76% din consumul de analgezice și antipiretice topice de uz pediatric
Asigură 19% din consumul de antiinflamatoare topice

■ Antibiotice S.A., creștere sustenabilă



Antibiotice - o companie pentru care merită să lucrezi

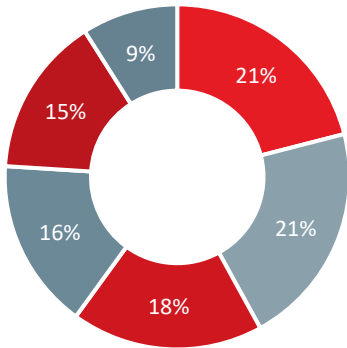
Specialiști studii superioare (51% - 695)

Profesioniști studii medii (49% - 662)

1357 ANGAJAȚI

Specialiști cu studii superioare - 51% angajați

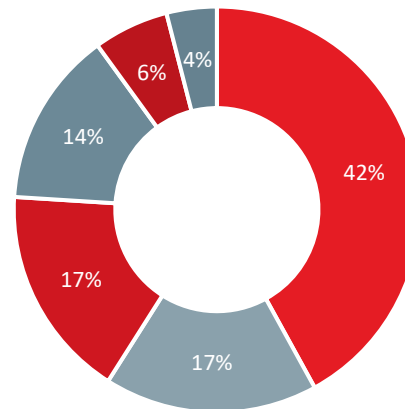
Top specializări



- Inginer chimist
- Economist
- Chimist, fizician, biolog
- Ingineri alte specializari
- Farmacist, medic, bioinginer medical
- Alte profesii (legal, IT)

Personal cu studii medii - 49% angajați

Top profesii



- Operator site produse farmaceutice
- Operator site substante active
- Operator exploatare, mentenanta, echipamente productie, masinist, automatist, mecanic, tehnician
- Laborant, control calitate
- Operator logistica
- Electrician

→ Gradul de retenție a personalului pe direcții la nivelul anului 2024 de 97,20%.

→ Număr mediu de ore de pregătire profesională/angajat de 50,19.

Antibiotice - o companie orientată spre cunoaștere și performanță

ACADEMIA A+ - recrutare personal și dezvoltare competențe de business



MEDIUL UNIVERSITAR

Programe de masterat și specializare

- Program de masterat **Farmacovigilență**;
- Program de masterat **Regulatory Affairs**;

Stagii de practică și orientare în carieră

- Programul **Perform a+** (600 participanți în 9 ediții)
- Parteneriat - Centrul de Excelență în administrarea afacerilor;
- Stagii de practică studenți farmaciști și rezidenți, ingineri, biologi, chimiști, ingineri chimisti, ingineri mecanici, ingineri electrotehnică;

Proiecte comune:

- Proiect “AntibioticeSkills: Perfecționarea studenților și adaptarea lor pe piața muncii” finanțat prin Programul Educație și Ocupare (FSE).

MEDIUL PREUNIVERSITAR

Învățământ dual (3 calificări):

- Clasă învățământ dual pentru profesia de **operator în industria de medicamente și produse cosmetice**;
- Clase învățământ dual pentru **profesii tehnice și meserii rare** (electronist, electrician joasă tensiune);
- Stagii de practică pentru elevi pe calificări de interes pentru companie: **tehnician laborant, tehnician automatist și mecatronist, electromecanic**;

Proiecte comune:

- Proiect “Educație în Acțiune: Îmbunătățirea Accesibilității și Relevanței învățământului profesional și tehnic prin Stagii de Practică în cadrul Antibiotice S.A.” finanțat prin Programul Educație și Ocupare (FSE).



Tabloul soldurilor intermediare de gestiune

lei

Mod de calcul	Indicatori	31 decembrie 2024	31 decembrie 2023	31 decembrie 2024/ 31 decembrie 2023
1=2+3+4	Venituri din contractele cu clientii (cifra de afaceri) + Modificari in cadrul stocurilor de produse finite si productie in curs + Venituri din proiecte de imobilizari:	682.594.349	627.571.178	9%
	Venituri din contractele cu clientii (cifra de afaceri)	675.010.971	600.780.825	12%
	Modificari in cadrul stocurilor de produse finite si productie in curs	-3.531.922	13.408.502	-126%
	Venituri din proiecte de imobilizari	11.115.300	13.381.851	-17%
	Cheltuieli cu materii prime	128.162.209	141.828.708	-10%
	Cheltuieli materiale	17.187.087	15.276.046	13%
	Cheltuieli cu produse finite realizate pe site-urile partenerere	85.233.701	61.063.703	40%
8=1-5-6-7	Marja bruta	452.011.351	409.402.721	10%
9=8/1	Marja bruta (%)	66,22%	65,24%	2%
10=11+12	Cheltuieli de exploatare externe:	84.913.729	78.609.391	8%
	Cheltuieli cu energia electrica, gazele naturale si apa potabila	17.901.283	25.334.283	-29%
	Cheltuieli cu serviciile executate de terti	67.012.446	53.275.108	26%
13=8-10	Valoarea Adaugata	367.097.623	330.793.331	11%
	Cheltuieli cu impozite si taxe	52.144.851	47.588.522	10%
	Cheltuieli cu beneficiile angajatilor	160.876.210	156.053.526	3%
	Cheltuieli cu amortizarea	45.057.786	27.875.560	62%
	Ajustarile pentru deprecierea activelor circulante, net	-3.765.041	426.963	-982%
	Alte venituri din exploatare	2.774.459	1.695.189	64%
	Alte cheltuieli din exploatare	7.988.179	4.010.716	99%
20=13-14-15-16+/- 17+18-19	Rezultat din exploatare (EBIT)	107.570.098	96.533.232	11%
	Rezultat financiar	-4.275.756	-5.008.986	-15%
	Total venituri	692.983.752	640.726.948	8%
	Total cheltuieli	589.689.411	549.202.704	7%
	Rezultat brut	103.294.342	91.524.246	13%
	Impozit pe profit	3.875.719	10.435.650	-63%
	Rezultat net	99.418.623	81.088.596	23%
27=24/2	Rentabilitate profit brut (marja EBT)	15,30%	15,23%	0%
	Cheltuieli cu taxa claw back	39.417.598	37.012.660	6%
29=(24+28)/2	Rentabilitate profit brut+taxa claw-back	21%	21%	-1%
	Rezultat Net	99.418.623	81.088.596	23%
31=30/2	Rentabilitate profit net	14,73%	13,50%	9%
32=16+20	Earnings before interest, taxes, depreciation, and amortization (EBITDA)	152.627.884	124.408.792	23%
	Active circulante	474.648.790	401.284.019	18%
	Numerar si echivalente de numerar	2.681.342	1.807.930	48%
	Datorii bancare pe termen scurt	54.994.289	29.552.092	86%
	Datorii bancare totale	140.709.382	66.302.295	112%
	Activ net contabil (capitaluri proprii)	897.609.944	846.964.120	6%
38=(33-34)/35	Lichiditatea curenta	8,5821	13,43	-36%
39=36/32	Datorii bancare totale/EBITDA	0,92	0,53	73%
40=36/37	Datorii bancare totale /Capital propriu	0,16	0,08	100%
	Grad de indatorare (Datorii totale/Total activ)	29,83%	25,65%	16%

■ Antibiotice - echilibru financiar

INDICATORI	U.M.	2000	2005	2010	2015	2020	2022	2023	2024	*P 2025	*P 2026	*P 2027
VENITURI TOTALE	mil lei	63	167	263	350	380	522	641	693	763	850	925
CIFRA DE AFACERI NETA	mil lei	62	163	244	332	341	484	601	675	750	825	900
CHELTUIELI TOTALE	mil lei	57	143	244	318	352	480	549	590	648	721	782
PROFIT BRUT	mil lei	6	24	18	32	28	42	92	103	115	129	143
RATA PROFIT BRUT	%	9,5%	14,5%	7,6%	9,7%	8,3%	9%	15%	15%	15%	16%	16%
PROFIT NET	mil lei	5	20	13	27	26	39	81	99	107	111	124
EBITDA (rezultat de exploatare + cheltuieli cu amortizarea)	mil lei	8	41	35	49	55	69	124	153	173	198	215
CHELTUIELI TOTALE LA 1000 LEI VENITURI TOTALE	lei	907	858	930	908	926	920	856	851	849	848	845
NR. MEDIU PERSONAL	nr	1.932	1.650	1.441	1.458	1.415	1.355	1.352	1.350	1.370	1.390	1.420
VENIT MEDIU NET/ANGAJAT	EUR	140	288	479	540	749	860	1.038	1.216	1.266	1.380	1.477
DATORII TOTALE	mil lei	27	56	129	140	286	215	292	382	440	430	400
ACTIVE NET CONTABIL	mil lei	57	156	263	395	577	641	847	898	956	1.039	1.160
GRAD DE INDATORARE	%	32%	27%	29%	26%	33%	25%	26%	30%	32%	29%	26%
VALOARE PLAN INVESTITII	mil lei	3	16	15	15	48	47	98	116	93	204	179

■ Implementarea planului de investiții pentru 2024

Investiții totale:
116,2 mil lei

- Dezvoltarea portofoliului de produse (prin cercetare proprie, prin in-licensing)
- Capacitate de producție, ambalare și depozitare produse sterile, soluții sterile și topice
- Digitalizarea proceselor

Investiții pentru dezvoltare strategică



- Adaptarea la tendințele de dezvoltare a platformei industriale, a infrastructurii de producție și distribuție utilități, logistică depozitare
- Investiții în sistem de management integrat (calitate, mediu, sustenabilitate, sănătate și securitate în muncă)
- Investiții în modernizarea site-urilor de producție și a echipamentelor existente

Investiții pentru consolidarea afacerii



Antibiotice - brand prietenos și responsabil



Corporate social responsibility



- Campanii de donare de sânge - 2.500 de oameni salvați în peste 20 ani
- Cursuri de prim ajutor pentru angajați și copiii acestora
- Evenimente de educație medicală în rândul angajaților



- Dezvoltarea resursei umane:
- Platforma de instruire și dezvoltare profesională Academia a+ și Colegiul Tehnic
 - Platforma e-Learning de dezvoltare profesională și personală pentru angajați
 - Programe tip stagii de practică, Școala altfel

- Burse „Pro Ruralis”
- „Puterea faptei”
- ”Dăruiește din suflet! Fii și tu Moș Crăciun!” - programe cu caracter social, prin care au fost sprijinite peste 10.000 de persoane din medii defavorizate



- Programe de protejare a mediului înconjurător „Plantăm oxigen în comunitate!”
- Campanie colectare medicamente expirate

■ O poveste românească de succes

Tradiție și continuitate românească

- Ordinul „Meritul Industrial și Comercial” în grad de Comandor, acordat de Președinția României.
- Premiul Național Locul 1 de peste 20 de ani în cadrul Topului Național al Firmelor, acordat de CCIR la categoria Industrie, întreprinderi foarte mari, fabricarea produselor farmaceutice de bază.

O companie orientată spre cunoaștere și performanță

- Premiu pentru “Cel mai mare randament pentru investitori al unei companii din BET-XT” în 2024 în cadrul evenimentului Performerii anului 2024 pe piața de capital organizat de Bursa de Valori București.
- Diplomă de excelență și nota 10 pentru al 6-lea an consecutiv în cadrul VEKTOR, clasament care reflectă calitatea comunicării cu investitorii în anul 2024, realizat în rândul companiilor listate la Bursa de Valori București de ARIR.
- Prezență în “Top 100 cele mai valoroase companii din România” realizat de Ziarul Financiar pentru anul 2024.
- Prezență în „Top 300 companii” - top bazat pe rezultate financiare realizat de revista Capital.

O companie pentru care merită să lucrezi

- Premiul pentru cel mai atractiv angajator din industria farmaceutică românească, conform Randstad România Employer Brand Research 2024, cea mai cuprinzătoare cercetare de brand de angajator din lume.

Brand prietenos și responsabil

- Premiul Gold Level Recognition în cadrul celui mai important clasament de sustenabilitate din România - Romania Corporate Sustainability & Transparency Index Ranking 2023.
- Premiul I la Romanian CSR Awards 2024, Gala Companiilor Sustenabile, la categoria „Parteneriat intersectorial” pentru proiectul „Antibioticele Mileniului III”, acordat de CSR Media.

Antibiotice
Știință și suflet



www.antibiotice.ro

